

## CONT ACCES MOBIL PENTRU bazele de date științifice furnizate de ROMDIDAC - Cambridge Core Journals, Ebsco Academic Search Ultimate, Oxford Journals –

La ce vă ajută accesul mobil?

1. Să accesați bazele de date abonate (doar resursele științifice abonate!) de instituție din afara campusului universitar/Bibliotecii.
2. Dacă vă aflați în campus și accesați <http://biblio.central.ucv.ro> - BAZE DE DATE ȘTIINȚIFICE ANELIS PLUS 2023-2025 de pe un calculator al cărui IP a fost declarat, autentificarea se va face automat pe baza IP-ului; dacă însă accesul pe bază de IP este indisponibil în momentul respectiv, utilizați pentru autentificare contul și parola de acces mobil.
3. Dacă doriți să le accesați de pe laptop-ul /smartphone-ul personal din cadrul Bibliotecii (fără a avea cont de acces mobil deschis), trebuie să fiți conectat la rețeaua locală Wi-Fi a Universității (parola o solicitați bibliotecarului, dacă vă aflați în incinta Bibliotecii)

Pentru a beneficia de acces mobil (acces de acasă) la cele 3 baze de date științifice (Cambridge Core Journals, Ebsco Academic Search Ultimate, Oxford Journals) furnizate de ROMDIDAC și la care Universitatea din Craiova are acces, trebuie:

**Pasul 1 SĂ ACCESAȚI** <https://accesmobil.romdidac.ro/> (Foto 1) - dați click pe **Register** (în partea dreaptă sus a paginii) - (Foto 1)

**Pasul 2 – SĂ COMPLETAȚI** formularul cu adresa de email instituțional (exemplu ....@..ucv.ro) și o parolă pe care o alegeți dvs.- (Foto 2)

**Pasul 3 – SĂ CONFIRMAȚI** înregistrarea (Foto 3)

**Pasul 4 – SĂ VERIFICAȚI** adresa de e mail utilizată în completarea formularului, unde veți găsi un email cu **subiectul Confirmare adresa e-mail - cont acces mobil (ROMDIDAC)** și unde va trebui să dați click pe **caseta Confirma adresa de e-mail** (Foto 4)

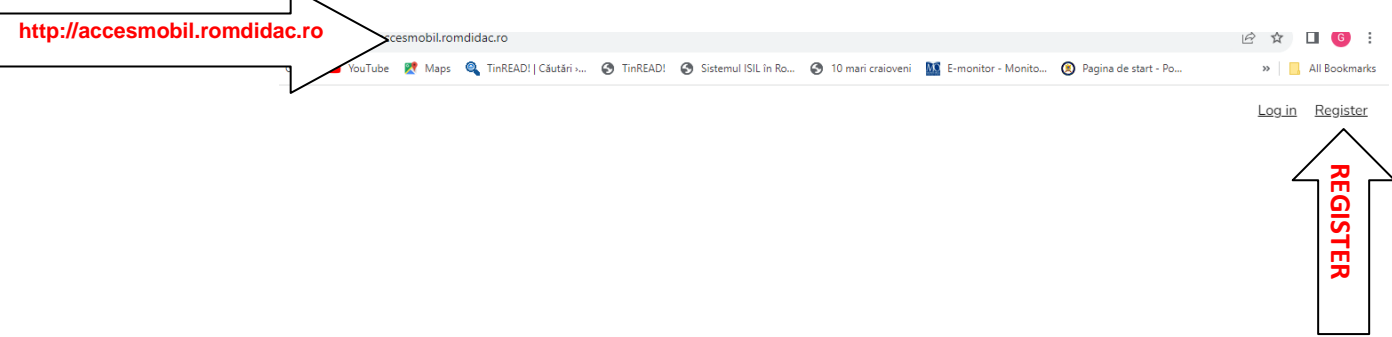
**Pasul 5 – Vă va apărea o nouă pagină** (Foto 5)

**Pasul 6 – Click pe opțiunea DASHBOARD** și vi se va deschide o pagină cu cele 3 baze de date științifice (Cambridge Core Journals, Ebsco Academic Source Ultimate, Oxford Journals) furnizate de ROMDIDAC și la care Universitatea din Craiova are acces (Foto 6)

**Pasul 7 – Dați click pe denumirea bazei de date pe care doriți să o accesați – click pe caseta ACCESEAZĂ Cambridge / ACCESEAZĂ EBSCO / ACCESEAZĂ Oxford** (Foto 6)

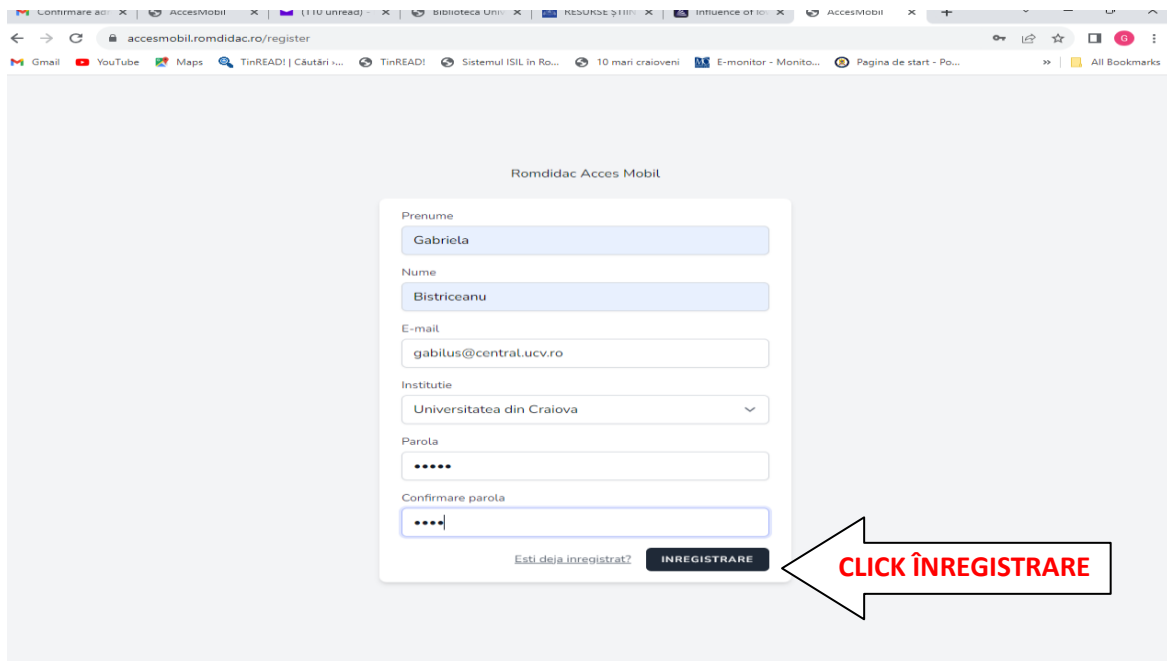
**Pasul 8 – După ce v-ați creat contul de acces mobil pentru a vă loga de acasă, accesați** <https://accesmobil.romdidac.ro/> - **Log In** (în partea dreaptă sus a paginii) - (Foto 7)

Foto 1

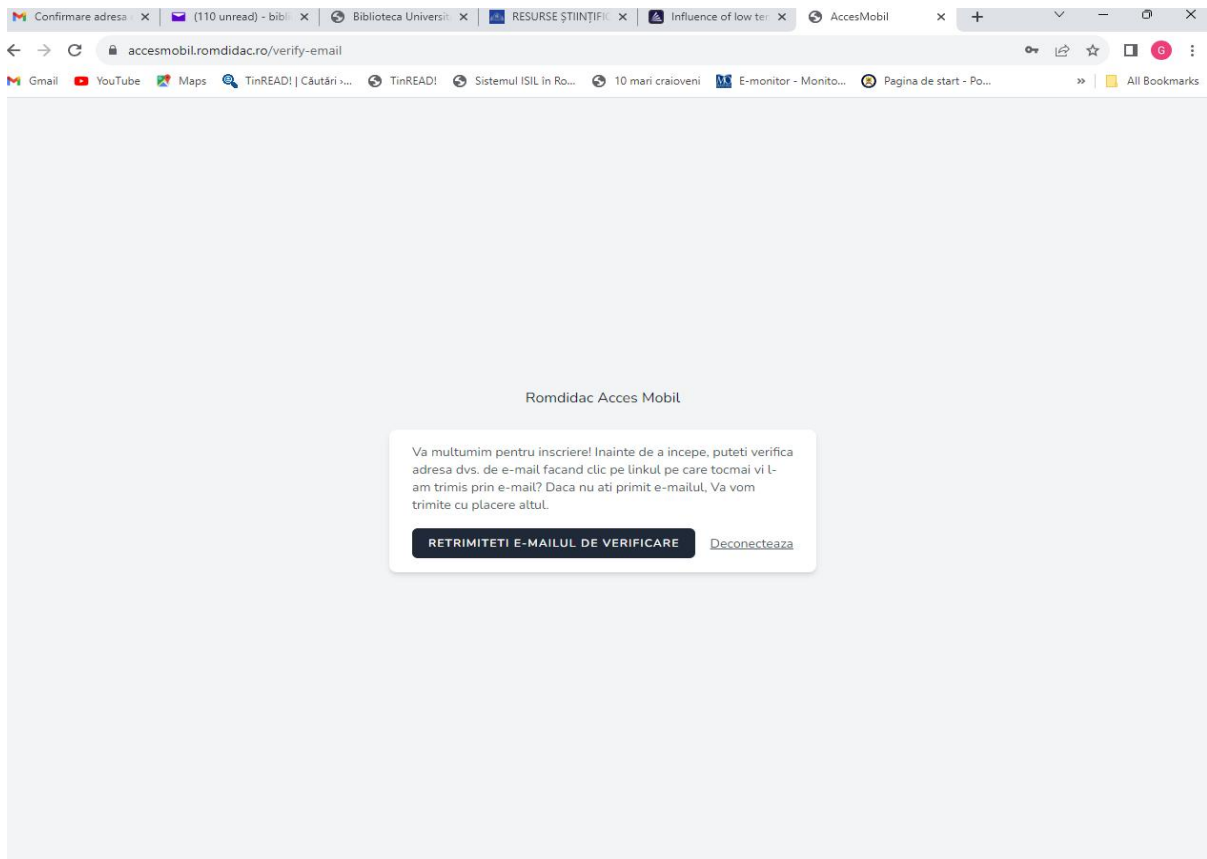


## Romdidac Acces Mobil

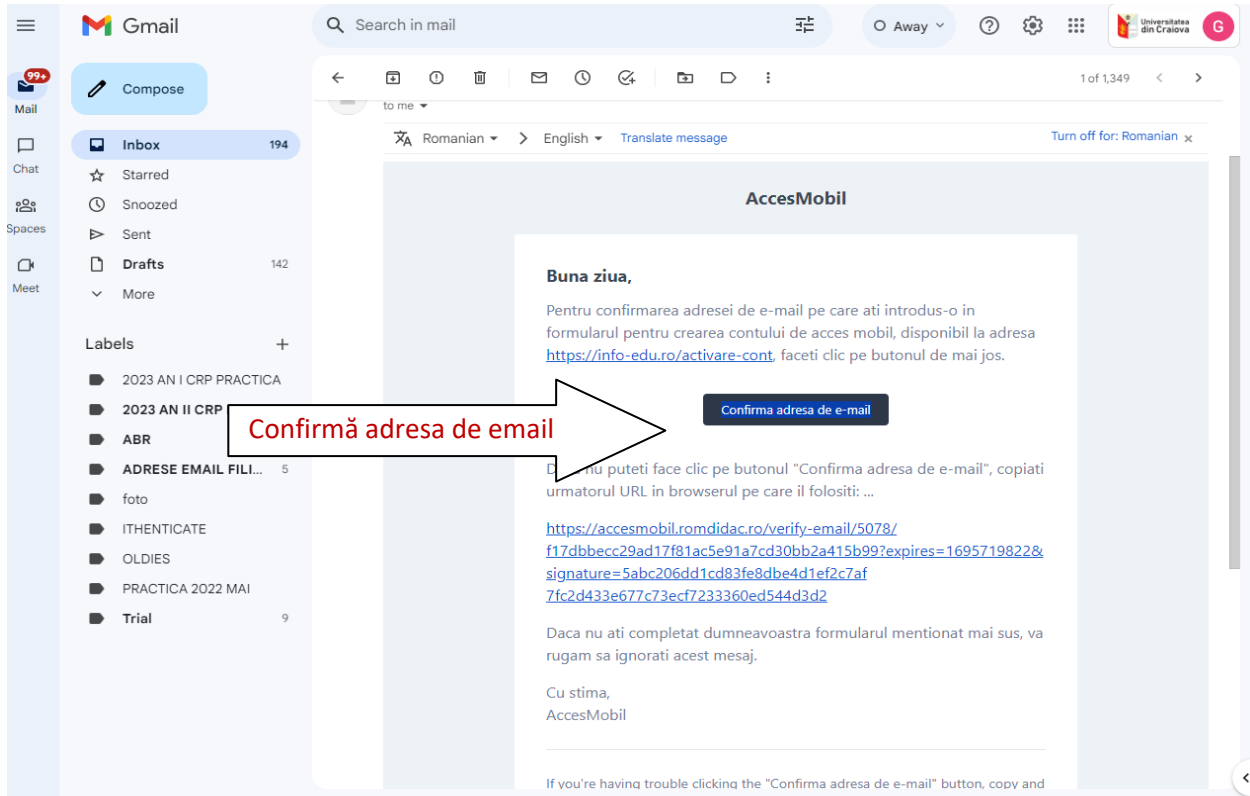
Foto 2



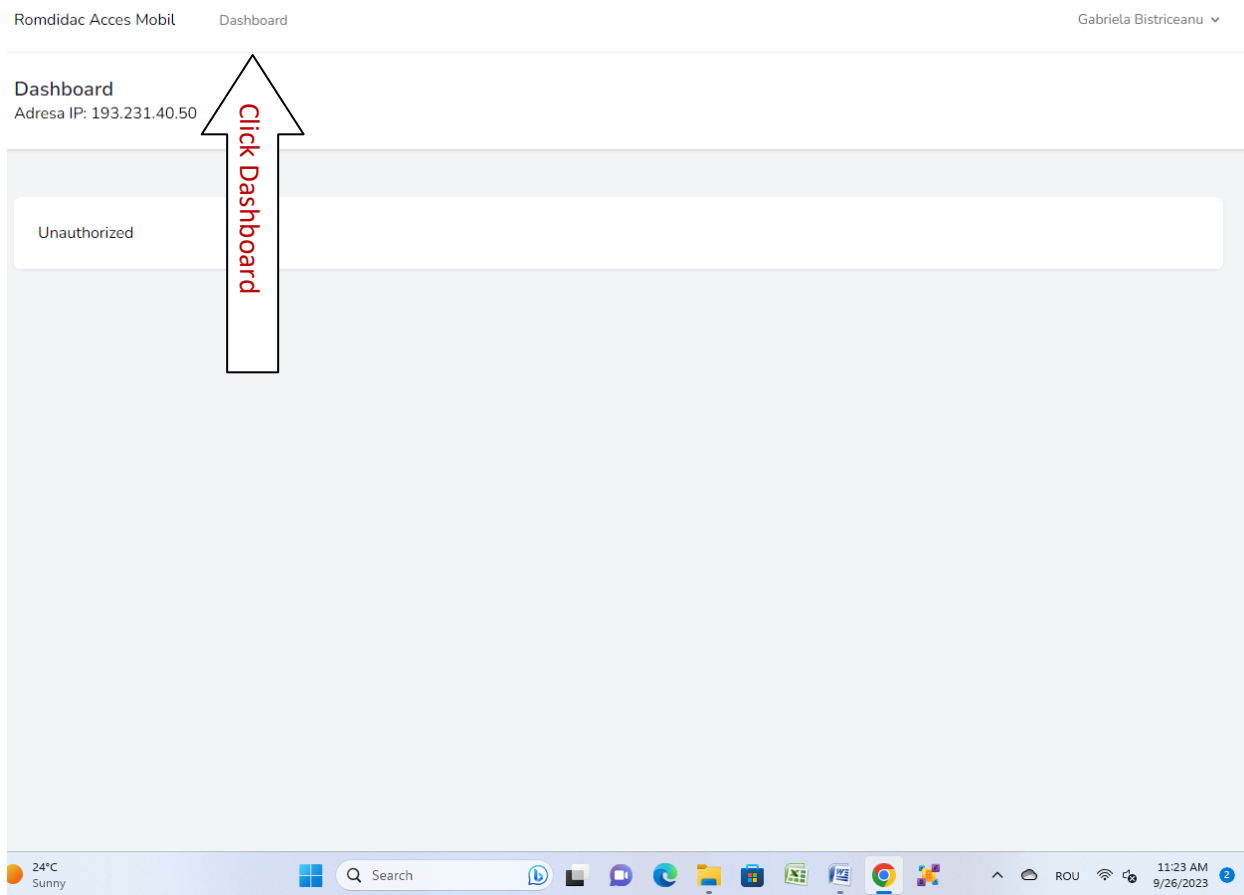
### Foto 3



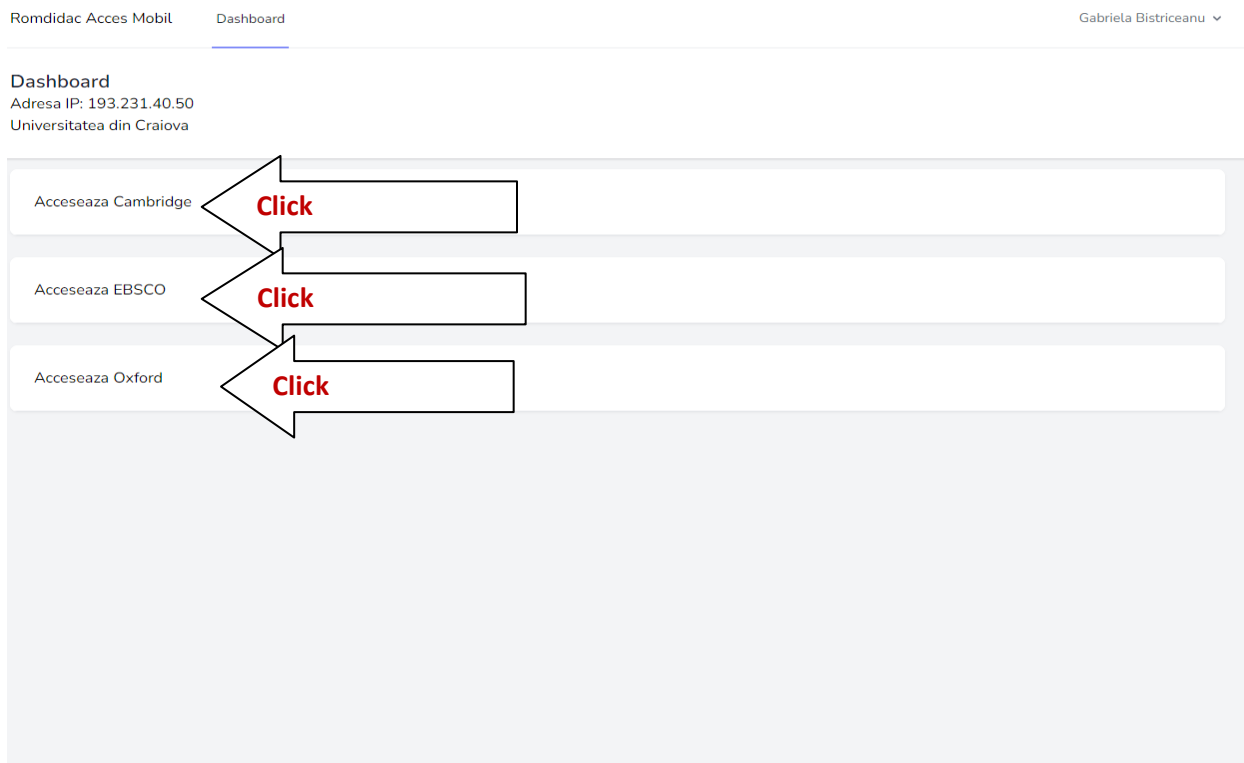
### Foto 4



## Foto 5



## Foto 6



**Foto 7**



**Romdidac Acces Mobil**